

# Ежедневный обзор финансовых рынков

## ОГЛАВЛЕНИЕ

## КОРОТКО О ГЛАВНОМ

КОРОТКО О ГЛАВНОМ	1
АКЦИИ, US TREASURIES	2
Новости	3
ИТОГИ ТОРГОВ ЗА ДЕНЬ	4

**Акции, Казначейские облигации (UST): О размещении UST30 и не только.**

Ликвидные активы банков в ЦБ, млрд. руб.



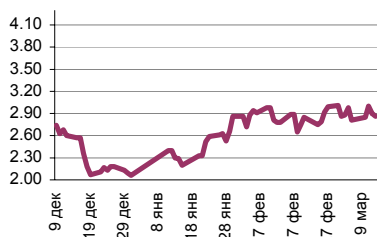
Источник: ЦБ РФ, Банк Спурт

Индикаторы	Сегодня	Изменения	
		за день	за неделю
EUR/USD	1.2900	0.005	0.04
Нефть Brent, IPE	45.09	6.85%	3.18%
S&P 500	750.74	4.07%	7.81%
Libor(6M) (%)	1.90	-0.03	0.09
MOSPRIME(3M) (%)	20.83	-0.50	-1.79
UST10 (%)	2.86	-0.04	-0.02
RusGLB30	90.88	0.38	4.50
Доллар (ТОМ)	35.18	0.11	-0.91
Евро (ТОМ)	44.99	0.24	-0.71
Индекс РТС	618.93	-1.38%	14.46%
Индекс ММВБ	728.23	-1.45%	11.33%
ЗВР (млрд. долл)	380.50		-1.40
Денежная база узкое опр. (млрд. руб)	3715.90		-65.90

## РЫНОК ВАЛЮТНЫХ ОБЛИГАЦИЙ

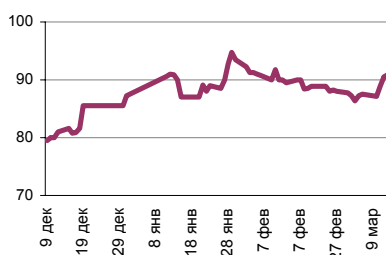
### Акции, Казначейские облигации (UST10)

#### UST10



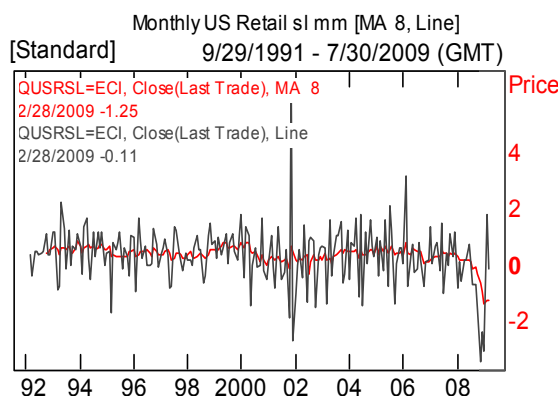
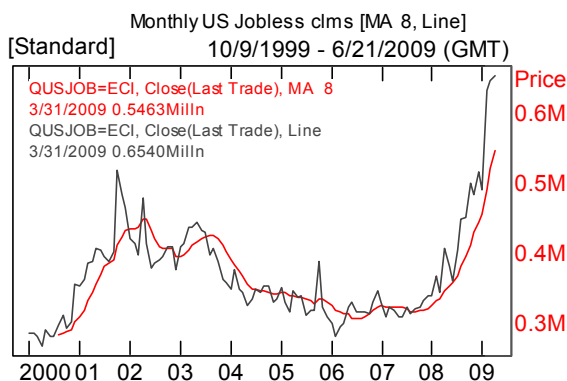
Источник: Reuters

#### RUSGLB30



Источник: Reuters

В Америке уже перевели часы, в связи с чем, Jobless Claims и Retail Sales были опубликованы не в 16:30 (МСК), как обычно, а часом ранее. JC, как и предполагалось, не порадовали – 654 тыс. прошений, а вот RS удивили – падение розничных продаж в феврале составило не 0,5%, как ожидалось, а лишь 0,1%. Правда, RS очень волатильный показатель, и JC в этом отношении гораздо лучше отображают тенденцию:



Источник: Thomson Reuters

В сегменте UST основным событием стало размещение тридцатилетних Treasuries объемом \$11 млрд. При этом пенсионные фонды и страховые компании буквально оторвали у Минфина США выпуск вместе с руками. После аукциона, по информации Thomson Reuters, ставка UST30 снизилась на 5 п.п. до 3,63%.

Еще одно событие, о котором хотелось бы рассказать, это опубликованная в WSJ статья бывшего главы ФРС Алана Гринспена, в которой он выступает в защиту Федеральной Резервной Системы. Гринспен отвергает обвинения в том, что ФРС напрямую способствовала надуванию пузыря на рынке недвижимости.

По мнению мэтра, в последние несколько лет корреляция между краткосрочными и долгосрочными процентными ставками нарушилась из-за... краха системы централизованного планирования. После обрушения эти страны, в первую очередь Китай, благодаря дешевой рабочей силе и низкой склонности к потреблению стали быстро накапливать избыточные резервы, что и привело к повсеместному снижению долгосрочных ставок.

Алан Гринспен считает, что даже такая организация, как ФРС не в силах противостоять «мощным глобальным финансовым потокам» и действию «международных сил». «Оптимальная политика в таких обстоятельствах – плыть по течению, определяя денежно-кредитную политику с учетом глобальных факторов».

## НОВОСТИ

Продажи легковых автомобилей в Европе упали в феврале 2009 года на 18,3 процента к февралю прошлого года до 968.159 автомобилей, сообщила в пятницу Ассоциация европейских автопроизводителей АСЕА. В Западной Европе спад составил 17,3 процента, а в странах Восточной Европы - 30,3 процента. При этом в Германии продажи выросли на 21,5 процента, по данным АСЕА. За первые два месяца года в Европе было продано 1,933 миллиона новых легковых автомобилей, что на 22,6 процента меньше, чем в январе-феврале 2008 года. В странах Западной Европы продажи упали на 22,0 процента, а в Восточной Европе - на 29,9 процента.

Дефицит счета текущих операций платежного баланса Франции увеличился в январе 2009 года до 2,8 миллиарда евро с пересмотренного декабрьского значения на уровне 1,3 миллиарда евро, свидетельствуют данные Банка Франции. Ранее сообщалось о дефиците счета текущих операций в декабре на уровне 1,2 миллиарда евро.

Подготовить к апрелю пакет новых экономических стимулов пообещал в пятницу министр финансов Японии Каору Ёсано. "Мы совершенно уверены в том, что урегулирование экономической ситуации в каждой отдельной стране положительно скажется на состоянии мировой экономики", - сказал Каору Ёсано на пресс-конференции в преддверии саммита министров финансов G20. Чиновники правительства отказались назвать размер стимулов, хотя некоторые законодатели призывают выделить более 20 триллионов иен (\$205 миллиардов), а представитель правящей партии в четверг сказал, что стимулы будут значительными.

Источник: Рейтер

## Итоги торгов за день

## ЕТС

Инструмент	Ср-взв	Изм ср-взв	Open	Close	Объем торгов
EUR_TODTOM	0.0118	0.01180	0.0111	0.0128	4 631 799 808
EURRUB_TOD	45.0198	44.95000	44.8495	44.88	87 247 000
EURRUB_TOM	45.0077	45.12000	44.8484	44.99	182 091 008
USD_TODTOM	0.0082	0.01000	0.008	0.0081	4 775 199 744
USDRUB_TOD	35.2374	35.14750	35.095	35.24	938 804 992
USDRUB_TOM	35.2194	35.15000	35.095	35.18	2 597 483 008

## ГЦБ

Инструмент	Оборот	Срвзв цена	Изм срвзв	Дох срвзв	Кол сделок	Доразмещ
SU25057RMFS9	80 563 300	97.52	0.02	10.85	25	0
SU25060RMFS3	56 985 150	99.80	0.04	7.53	29	0
SU25059RMFS5	45 491 900	90.98	0.68	12.07	15	0
SU46003RMFS8	29 396 350	98.98	0.48	11.61	9	0
RU000A0JQ144	23 352 929	97.71	0.02	9.00	2	0
SU46002RMFS0	8 253 762	91.62	1.62	12.32	12	0
SU46018RMFS6	44 080	76.00	6.68	11.55	1	0
0	0	0.00	0.00	0.00	0	0
0	0	0.00	0.00	0.00	0	0
0	0	0.00	0.00	0.00	0	0
0	0	0.00	0.00	0.00	0	0
<b>Итого</b>	<b>244 087 471</b>				<b>93</b>	

## Региональные долги

Инструмент	Оборот осн	Ср-взвеш цена	Изм ср-взвеш	Кол сделок	Оборот РПС	Оборот РЕПО
Мос.обл.4в	19 516 250	98.36	-0.04	18	0	9 830 931
Мос.обл.7в	9 450 227	48.20	-1.80	11	15 603 000	0
МГор44-об	1 086 400	70.00	0.01	6	0	114 206 000
Казань06об	870 033	97.76	1.26	11	0	112 473 300
Томск.об-4	868 631	85.79	-0.15	2	36 675 000	136 668 600
Мос.обл.8в	251 923	60.12	0.05	8	30 485 000	171 905 900
МГор45-об	78 490	78.49	0.28	2	116 606 100	732 381 800
Воронеж0б4	0	0.00	0.00	0	0	139 925 100
МГор46-об	0	0.00	0.00	0	0	197 761 400
0	0	0.00	0.00	0	0	0
0	0	0.00	0.00	0	0	0
0	0	0.00	0.00	0	0	0
0	0	0.00	0.00	0	0	0
0	0	0.00	0.00	0	0	0
<b>Итого</b>	<b>49 459 240</b>			<b>114</b>	<b>226 027 100</b>	<b>2 044 890 000</b>

## Корпоративные долги

Инструмент	Оборот осн	Ср-взвеш цена	Изм ср-взвеш	Кол сделок	Оборот РПС	Оборот РЕПО
ОбКондФ-02	107 946 600	99.49	-0.06	2	74 086 170	0
ТКФинанс 2	95 000 000	100.00	0.00	1	0	0
ВК-Инвест1	88 437 860	93.09	-0.37	13	194 519 500	52 313 250
ВТБ - 6 об	83 449 420	98.67	-0.08	14	147 970 000	56 963 450
ТрансФинМ2	81 530 000	100.00	0.00	1	0	0
ВТБ - 5 об	74 125 930	99.58	-0.02	15	49 775 000	0
ГАЗПРОМ А4	70 481 010	97.48	0.23	53	0	0
ЧТПЗ 01об	68 031 700	84.97	4.97	5	0	0
ВБД ПП 2об	59 832 100	85.29	-0.41	12	155 321 000	90 663 250
РВКФинанс1	37 193 440	95.00	-0.02	2	18 890 940	0
ЮТК-04 об.	24 282 630	95.30	0.51	11	19 176 740	20 852 960
ЕБРР 01обл	20 098 720	105.51	-0.25	9	52 750 000	0
ТГК-10 об1	14 864 730	97.97	-0.03	9	139 150 900	0
НОМОС 7в	9 776 560	98.43	-0.04	12	682 640 300	0
НастюшаЗК1	4 507 506	90.01	6.34	5	146 864 500	670 327
МКХ-02	4 451 210	89.02	-4.31	11	146 850 000	0
ЦентрТел-4	4 340 500	99.51	0.01	14	0	48 997 500
Мечел 2об	3 863 501	80.52	-1.92	4	0	46 345 020
Ленэнерг02	2 163 117	71.37	2.37	8	0	81 372 300
ИнтеграФ-2	1 332 810	83.46	1.68	7	330 257 000	0
ОГК-2 01об	1 290 002	86.00	-0.02	3	0	67 117 910
СтрТрГаз03	213 384	96.99	0.00	4	0	330 284 900
САНОС-02об	47 075	94.15	0.15	1	0	134 239 300
НОМОС 9в	1 970	98.51	0.01	2	1 366 539 000	0
АВТОВАЗ6о4	950	95.00	0.00	1	0	292 477 900
<b>Итого</b>	<b>1 222 095 000</b>			<b>1071</b>	<b>4 305 729 000</b>	<b>2 786 068 000</b>

## Акции

Инструмент	Оборот осн	Ср-взвеш цена	Изм ср-взвеш	Кол сделок	Оборот РПС	Оборот РЕПО
ГАЗПРОМ ао	11 078 750 000	121.86	-2.72%	87 821	38 725 030	9 628 586 000
Сбербанк	7 948 416 000	16.61	-2.76%	64 162	451 336 600	1 888 975 000
ЛУКОЙЛ	5 016 748 000	1251.22	-1.06%	45 299	20 547	1 630 793 000
ГМКНорник	4 314 576 000	1780.48	6.42%	52 553	817 241	1 919 948 000
Роснефть	3 602 935 000	141.8	-0.27%	34 477	283 740 000	1 516 627 000
Уркалий-ао	1 732 442 000	65.73	3.78%	31 227	777 600	1 359 200
ВТБ ао	1 195 120 000	0.0254	-1.95%	13 391	69 993 730	861 377 000
Сургнфгз	856 923 600	23.684	-5.84%	13 742	98 047 230	935 631 300
0	0	0	0.00%	0	0	0
<b>Итого</b>	<b>39 366 140 000</b>			<b>432 582</b>	<b>971 737 900</b>	<b>37 340 900 000</b>

Источник: ММВБ

[Вернуться к оглавлению](#)

---

**Управление Казначейства АКБ «Спурт»**

---

**Директор Казначейства**  
+7 843 291 50 02**Шайхутдинов Кирилл Владимирович**  
[kirill@spurtbank.ru](mailto:kirill@spurtbank.ru)

---

**Отдел торговых операций на финансовых рынках**

---

Долговые инструменты, МБК, валюта  
+7 843 291 51 41**Шамарданов Адель Ильич**  
[ashamardanov@spurtbank.ru](mailto:ashamardanov@spurtbank.ru)

---

**Отдел доверительного управления**

---

Начальник отдела  
+7 843 291 50 29**Хайруллин Айбулат Рашитович**  
[aybulat@spurtbank.ru](mailto:aybulat@spurtbank.ru)

---

**Отдел анализа финансовых рынков**

---

Старший аналитик  
+7 843 291 50 27**Галеев Тимур Равилевич**  
[tgaleev@spurtbank.ru](mailto:tgaleev@spurtbank.ru)

---

**Отдел расчетов и корреспондентских отношений**

---

**Зам. Директора Казначейства. Начальник отдела**  
+7 843 291 50 60**Угарова Татьяна Алексеевна**  
[tugarova@spurtbank.ru](mailto:tugarova@spurtbank.ru)Валютные корр. счета  
+7 843 291 50 61**Журавлев Сергей Александрович**  
[sjouravlev@spurtbank.ru](mailto:sjouravlev@spurtbank.ru)Рублевые корр. счета  
+7 843 291 50 62**Лаврова Жанна Юрьевна**  
[jlavrona@spurtbank.ru](mailto:jlavrona@spurtbank.ru)Бэк-офис МБК  
+7 843 291 50 64**Сафина Гузелия Зиннуровна**  
[gsafina@spurtbank.ru](mailto:gsafina@spurtbank.ru)SWIFT  
+7 843 291 50 66**Анцис Рузалия Рашитовна**  
[rancis@spurtbank.ru](mailto:rancis@spurtbank.ru)Расчеты РКЦ  
+7 843 291 50 65**Каштанова Валентина Ефимовна**  
[vkashtanova@spurtbank.ru](mailto:vkashtanova@spurtbank.ru)

Настоящий информационный обзор рынка ценных бумаг содержит оценки и прогнозы Управления Казначейства Акционерного коммерческого Банка «Спурт» (открытое акционерное общество) (далее – «Банк») касательно будущих событий и/или действий, перспектив развития ситуации на рынке ценных бумаг, вероятности наступления определенных событий и совершения определенных действий на рынке ценных бумаг. Инвесторы не должны полностью полагаться на оценки и прогнозы, содержащиеся в настоящем обзоре, так как фактическое положение дел на рынке ценных бумаг в будущем может отличаться от прогнозируемых результатов по многим причинам.

Настоящий информационный обзор не является офертой - предложением купить или продать какие-либо ценные бумаги или связанные с ними финансовые инструменты либо принять участие в какой-либо стратегии торговли. Описание любой компании или компаний, или их ценных бумаг, или рынков, или направлений развития, упомянутых в данном обзоре, не предполагают полноты их описания. Представленная информация и мнения не были специально подготовлены для конкретной операции любых третьих лиц и не представляют детальный анализ конкретной ситуации, сложившейся у третьих лиц.

Информация и заключения, изложенные в настоящем обзоре, не заменяют независимую оценку инвестиционных потребностей и целей какого-либо лица.

Данный обзор может использоваться только для информационных целей. Цитирование или использование всей или части информации, содержащейся в настоящем отчете, допускается только с прямо оговоренного разрешения Банка.